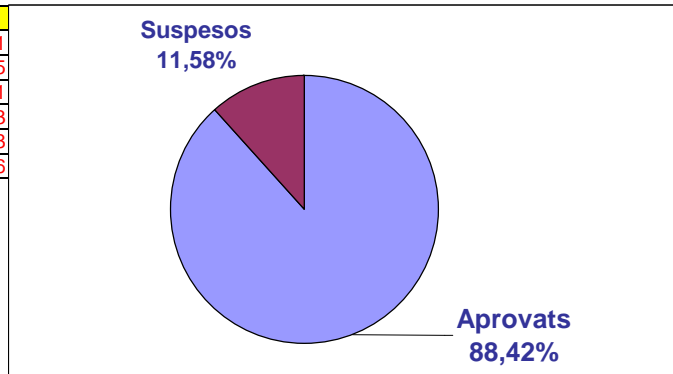


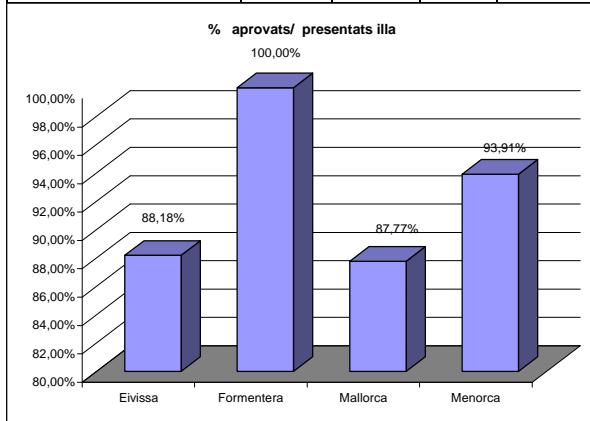
# Prova d'accés a la Universitat

## Convocatòria de juny de 2010

Resultats	
Matriculats globals	3.161
Presentats globals	3.145
Presentats fase general	3.091
Aprovats	2.733
Suspesos	358
No presentats	16



Per illes	Presentats	% total presentats	Aprovats	% aprovats/ presentats illa
Eivissa	347	11,23%	306	88,18%
Formentera	13	0,42%	13	100,00%
Mallorca	2.452	79,33%	2.152	87,77%
Menorca	279	9,03%	262	93,91%
<b>Total</b>	3.091		2.733	88,42%



### DONES

Per illes	Presentades	% total presentades	Aprovades	% aprovades/ presentades illa
Eivissa	207	6,70%	176	85,02%
Formentera	7	0,23%	7	100,00%
Mallorca	1.420	45,94%	1.244	87,61%
Menorca	179	5,79%	169	94,41%
<b>Total</b>	1.813	58,65%	1.596	88,03%

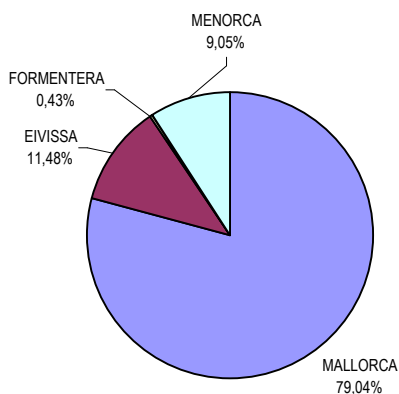
# PROVA D'ACCÉS A LA UNIVERSITAT

## ALUMNES OFICIALS I LLIURES

Alumnes matriculats per illes

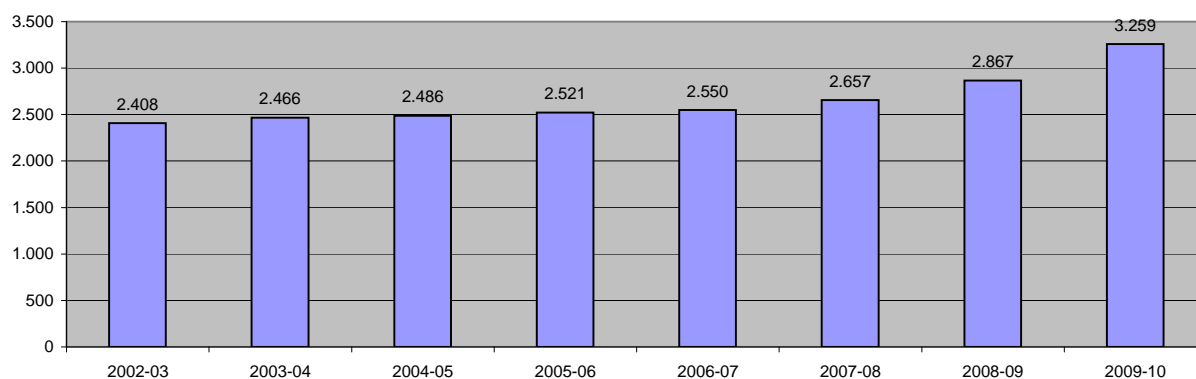
Juny de 2010				
	TOTAL	%	DONES	%
MALLORCA	2.576	79,04%	1.500	58,23%
EIVISSA	374	11,48%	222	59,36%
FORMENTERA	14	0,43%	7	50,00%
MENORCA	295	9,05%	189	64,07%
	<b>3.259</b>		<b>1.918</b>	<b>58,85%</b>

Juny de 2009				
	TOTAL	%	DONES	%
MALLORCA	2.417	74,16%	1.445	59,78%
EIVISSA	320	9,82%	189	59,06%
FORMENTERA	12	0,37%	9	75,00%
MENORCA	232	7,12%	130	56,03%
	<b>2.981</b>		<b>1.773</b>	<b>59,48%</b>



### MATRICULATS PER ILLES

### Evolució d'alumnes matriculats a la convocatòria de juny



Data: 08/06/2010